

INSTRUKCJA SKŁADANIA

ORGANICS BRICKS

CROWN OF TREES
– KORONA DRZEWA


2 w 1

PRZESTRZENNE PUZZLE ZE SKLEJKI

WIEWIÓRKA & SZOP PRACZ



Poznaj leśną,
wesołą ekipę –
wiewiórkę Igeę
oraz szopa Bartka
i dołącz do świata
ORGANICS BRICKS!



Przestrzenne puzzle ze sklejki



SPIS TREŚCI

1. WSTĘP
2. ZAWARTOŚĆ PUDEŁKA
3. INSTRUKCJA SKŁADANIA - **KLIN**
4. INSTRUKCJA SKŁADANIA - **WIEWIÓRKA**
5. INSTRUKCJA SKŁADANIA - **SZOP PRACZ**

WSTĘP

ORGANICS BRICKS to system przestrzennych puzzli z naturalnych materiałów. Składa się z trzech współpracujących ze sobą zestawów – the roots (ślimak/pasikonik), tree trunk (sowa/ptak leśny) oraz crown of trees (wiewiórka/szop prac), które wraz z dodatkowym zestawem – z windą finalnie tworzą drzewo (tree)!

ORGANICS BRICKS to seria mobilnych, kolorowych, wielofunkcyjnych puzzli inspirowanych lasem oraz leśnymi zwierzętami. Mieszka tu sowa, jest ślimak, jest wiewiórka oraz wielu przyjaciół, gotowych towarzyszyć dziecku podczas zabawy!

W towarzyszącej puzzlom aplikacji mobilnej **FOREST fun&edu** – oprócz instrukcji składania zestawów (dział – buduj! konstruuuj!), znajdzie się dużo ciekawych, dodatkowych aktywności jak np.: sortery kształtów, montaż interaktywny, memo czy drag&drop (dział – odkrywaj!). Aplikacja zagości w lesie przygód już wkrótce!

W aplikacji **FOREST fun&edu** dzieci odnajdą zabawy rozwijające umiejętności motoryczne, społeczne, kształtujące wyobraźnię przestrzenną, inteligencję emocjonalną oraz poruszające aspekty takie jak multisensoryczność czy ekologia.

ORGANICS BRICKS i FOREST fun&edu zapraszają do zabawy z dziećmi poprzez wykorzystanie wiadomości z dziedziny biologii, fizyki, które mogą stać się inspiracją do dalszych poszukiwań. Praca z zestawami to także świetne narzędzie do doskonalenia pracy w zespole oraz integracji pomiędzy uczestnikami.

ORGANICS BRICKS oprócz podstawowych instrukcji montażu, stwarza możliwość indywidualnej zabawy. Można tworzyć nowe konstrukcje z dowolnie wybranych puzzli 3D. Dzięki **ORGANICS BRICKS** dzieci będą mogły odkryć różnorodności brył, rozwinąć twórcze myślenie, naukę budowania, wymyślania, planowania i stworzyć świat, którego ograniczeniem jest tylko wyobraźnia!

ORGANICS BRICKS i FOREST fun&edu zapraszają do zabawy wszystkich – eco-konstruktorów, eco-konstruktorce, rodziców, opiekunów, opiekunki, przyjaciół!

Niech łączy nas zabawa w magicznym lesie przygód!



MULTISENSORYCZNOŚĆ

Zadania kształtujące umiejętności w zakresie odczuwania świata z pomocą pięciu podstawowych zmysłów: wzrok, dotyk, węch, słuch, smak.



UMIĘTNOŚCI SPOŁECZNE

Zadania kształtujące umiejętności reagowania na sytuacje, życia wśród ludzi poprzez adekwatne zachowania czy postawy. Nauka akceptacji zmian związanych z cyklem życia.



WYOBRAŹNIA PRZESTRZENNA

Zadania kształtujące zdolność tworzenia przestrzennych układów – analizy brył, kształtów, kolorów osadzonych w otaczającej nas przestrzeni. Dotyczące ruchu – kierunków i położenia.



INTELIENCJA EMOCJONALNA

Zadania kształtujące umiejętności odnoszące się do wrażliwości na otaczający nas świat. Dotyczące uważności oraz zarządzania własnymi emocjami.




EKOLOGIA

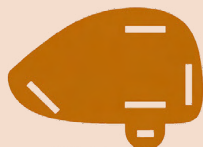
Zadania związane z nauką o funkcjonowaniu przyrody. Dotyczące relacji pomiędzy organizmami a ich środowiskiem. Kształtujące postawę proekologiczną.

ZAWARTOŚĆ PUDEŁKA

ELEMENTY WSPÓLNE



1x 7



1x 69b



1x 69a

75a 1x 1x 75b



2x

5a
5b



2x

8a
8b



1x 74b



1x 74a



1x 73



1x 66b



1x 66a



1x 65a



1x 65b



1x 71a

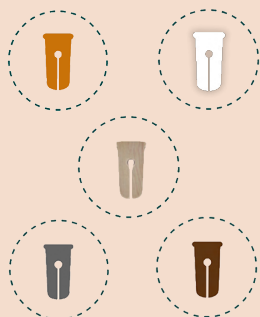


1x 76



1x 77

DODATKI



100x
KLINY




15x



8x

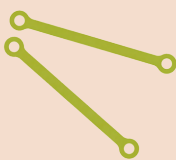
ZAWIESZKI



2x



12x



10x



5x



5x

SZNURÓWKI

PATYCZKI

ELEMENTY WIEWIÓRKA



1x 61a



1x 61b



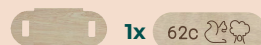
1x 44c



1x 70



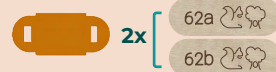
1x 71b



1x 62c



1x 23



2x 62a


2x 62b



1x 67



1x 72



2x 68a

2x 68b



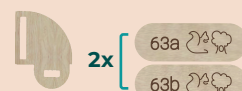
2x 64a

2x 64b



2x 35e

2x 35f



2x 63a

2x 63b



1x 18f

ELEMENTY SZOP PRACZ



1x

82

89a 1x 1x 89b




90a 1x 1x 90b



1x 1x

81a 81b



1x

87



1x

78



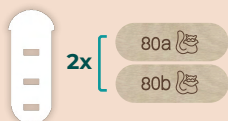
1x 1x

86/1a 86/1b



1x

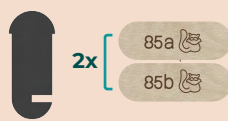
79



2x

80a

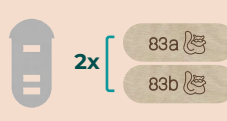
80b



2x

85a

85b



2x

83a

83b



2x

88a

88b



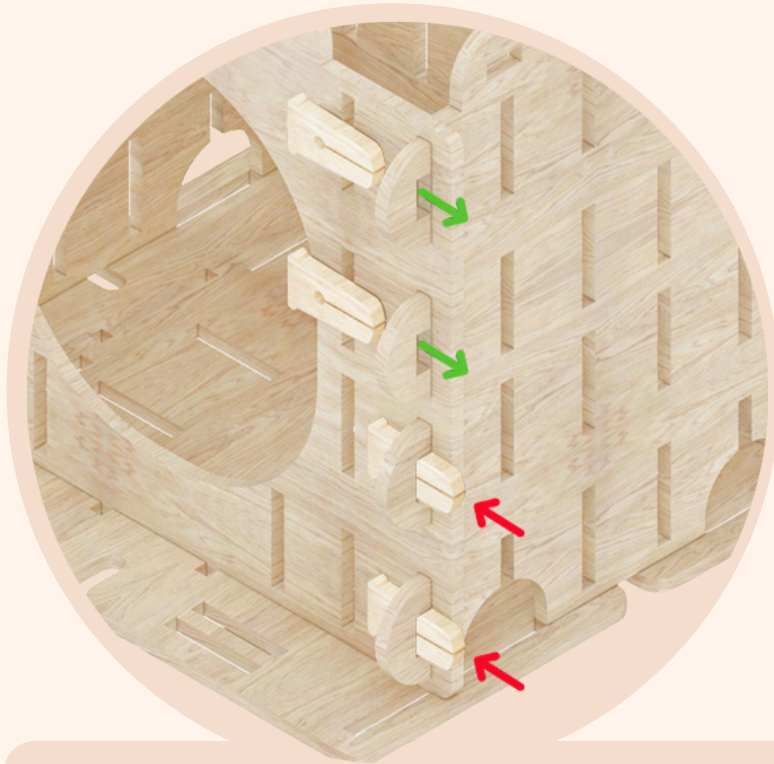
1x

86



CROWN OF TREES

WIEWIÓRKA & SZOP PRACZ - KLIN



Co to jest klin?

Element ze sklejki w organicznym kształcie, z otworem w środku, służący do mocowania lub blokowania puzzli. Klin to swoisty łącznik konstrukcyjny.

Jak wygląda?

W zestawie dodatków znajdziesz kliny w różnych kolorach. Klin ze sklejki widoczny jest na obrazku w kółku, w prawym górnym rogu strony oraz poniżej w różnych zestawieniach kolorystycznych.




Jak montować?

Kształt klina – poszerzenie u góry oraz rozcięcie u dołu – ma sugerować kierunek mocowania. Zobacz na obrazek w największym kółku! Zielona strzałka pokazuje kierunek „wsuwania” klina w otwór. Najlepiej zrobić to naciskając klin kciukami, a element z otworem trzymając palcami wskazującymi obu dłoni. Wyjmowanie/demontaż klina odbywa się analogicznie, tylko poprzez wypychanie jego węższej strony – czerwona strzałka. Na obrazku w małym kółku widać prawidłowo osadzony klin.


WIEWIÓRKA

Kreuj WIEWIÓRKĘ i nadaj jej cechy charakterystyczne!




PRZYGOTUJ:

PUZZLE WSPÓLNE



1x 7



1x 69b



1x 69a

75a 1x 1x 75b




1x 74b



1x 74a



1x 73




2x 5a 5b



1x 66b



1x 65a



2x 8a 8b



1x 66a



1x 65b



1x 71a



1x 76



1x 77

PUZZLE - WIEWIÓRKA



1x 61a



1x 61b



1x 44c



1x 70



1x 71b



1x 62c



1x 23



2x 62a 62b



1x 72



2x 68a 68b



2x 35e 35f



2x 64a 64b



1x 67



2x 63a 63b



1x 18f

DODATKI



21x



2x



21x



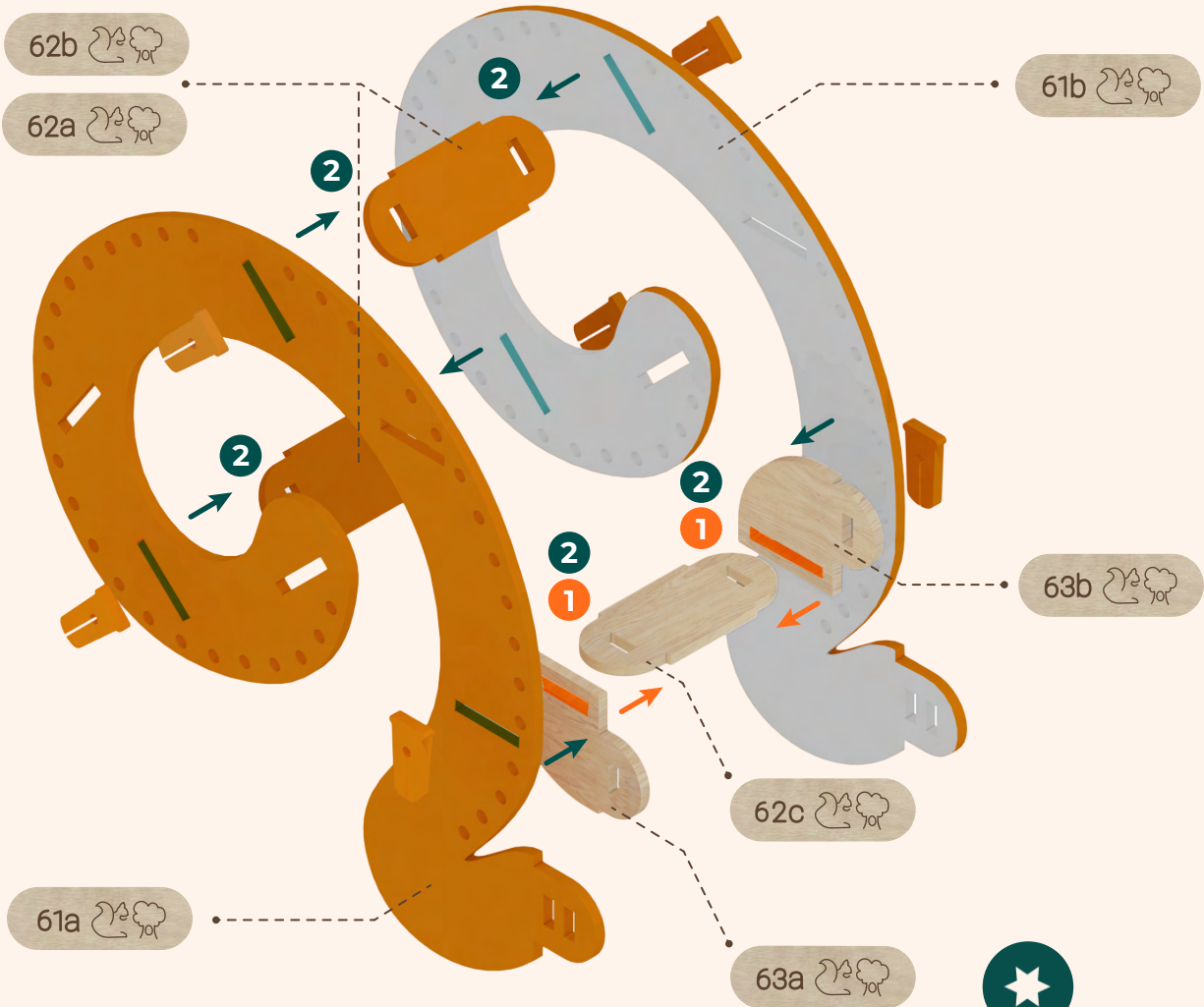
2x

1
ETAP

CROWN OF TREES
WIEWIÓRKA




6x




SPÓJRZ!

POTRZEBNE ELEMENTY


- 1x




61a
- 1x




61b
- 2x




63a




63b
- 2x



62a



62b
- 1x



62c

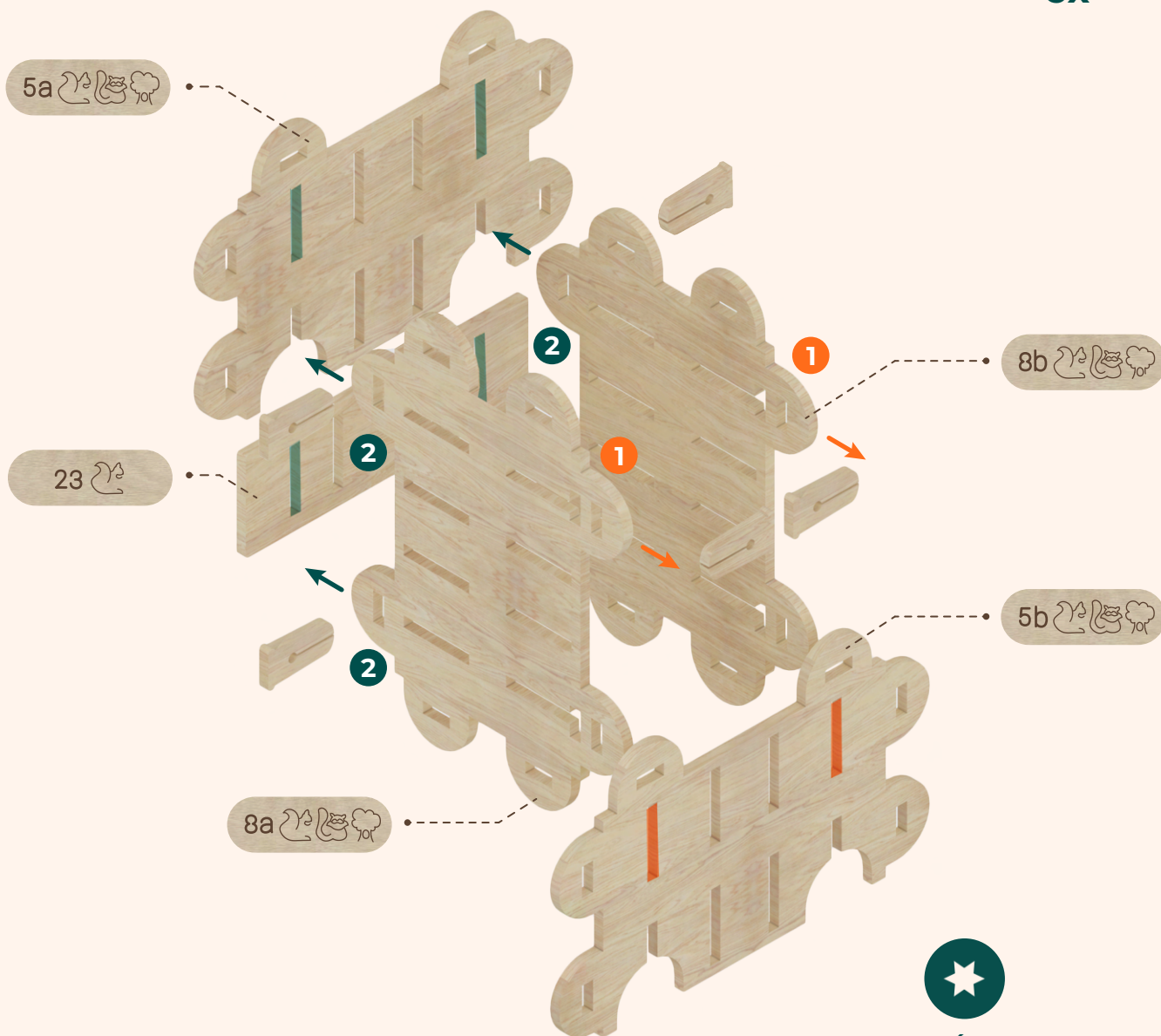


2
ETAP

CROWN OF TREES
WIEWIÓRKA




6x




SPÓJRZ!

POTRZEBNE ELEMENTY



5a

5b




8a

8b




23



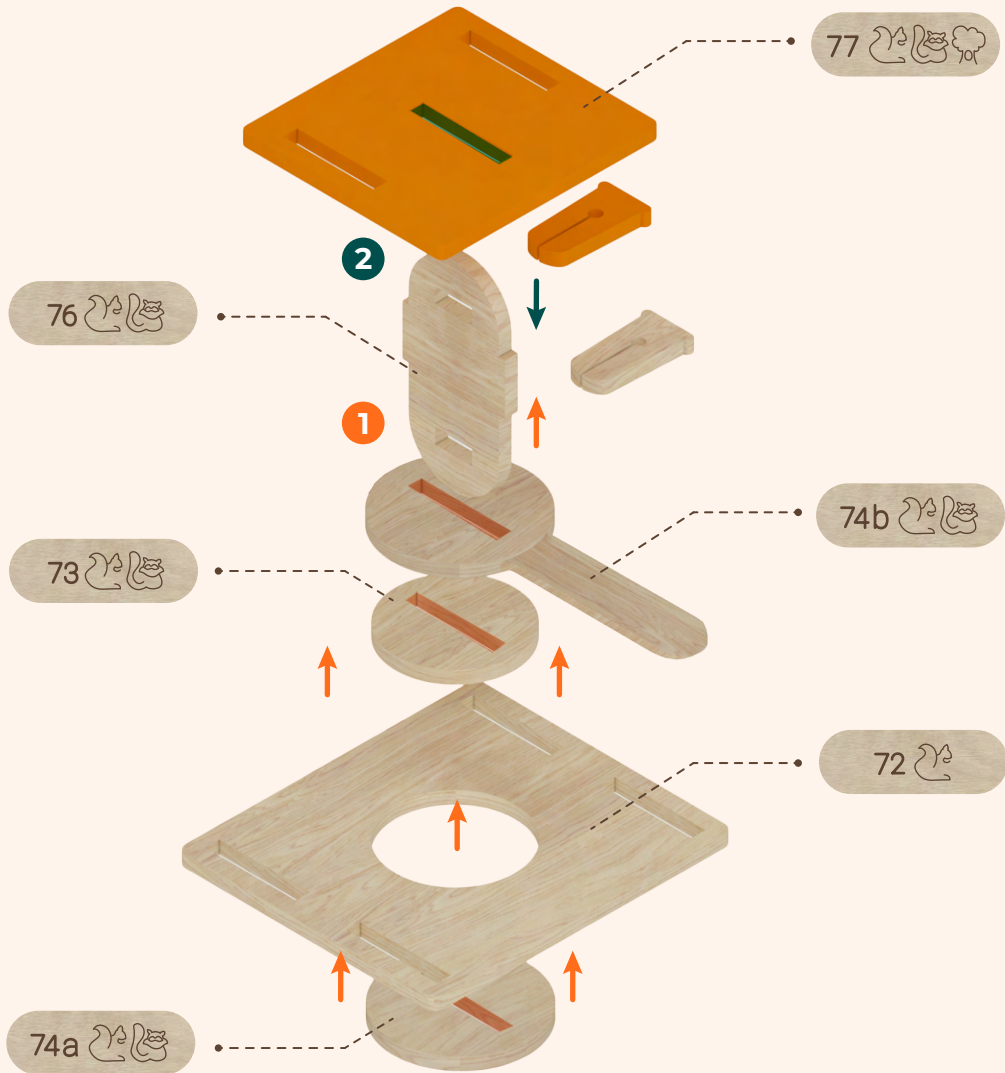
3
ETAP

CROWN OF TREES
WIEWIÓRKA


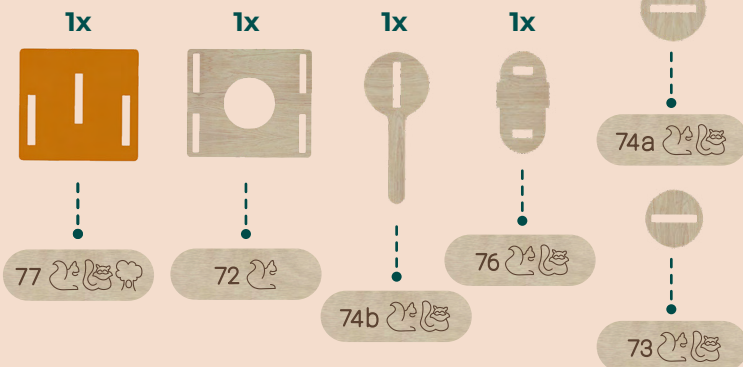


1x

1x



POTRZEBNE ELEMENTY

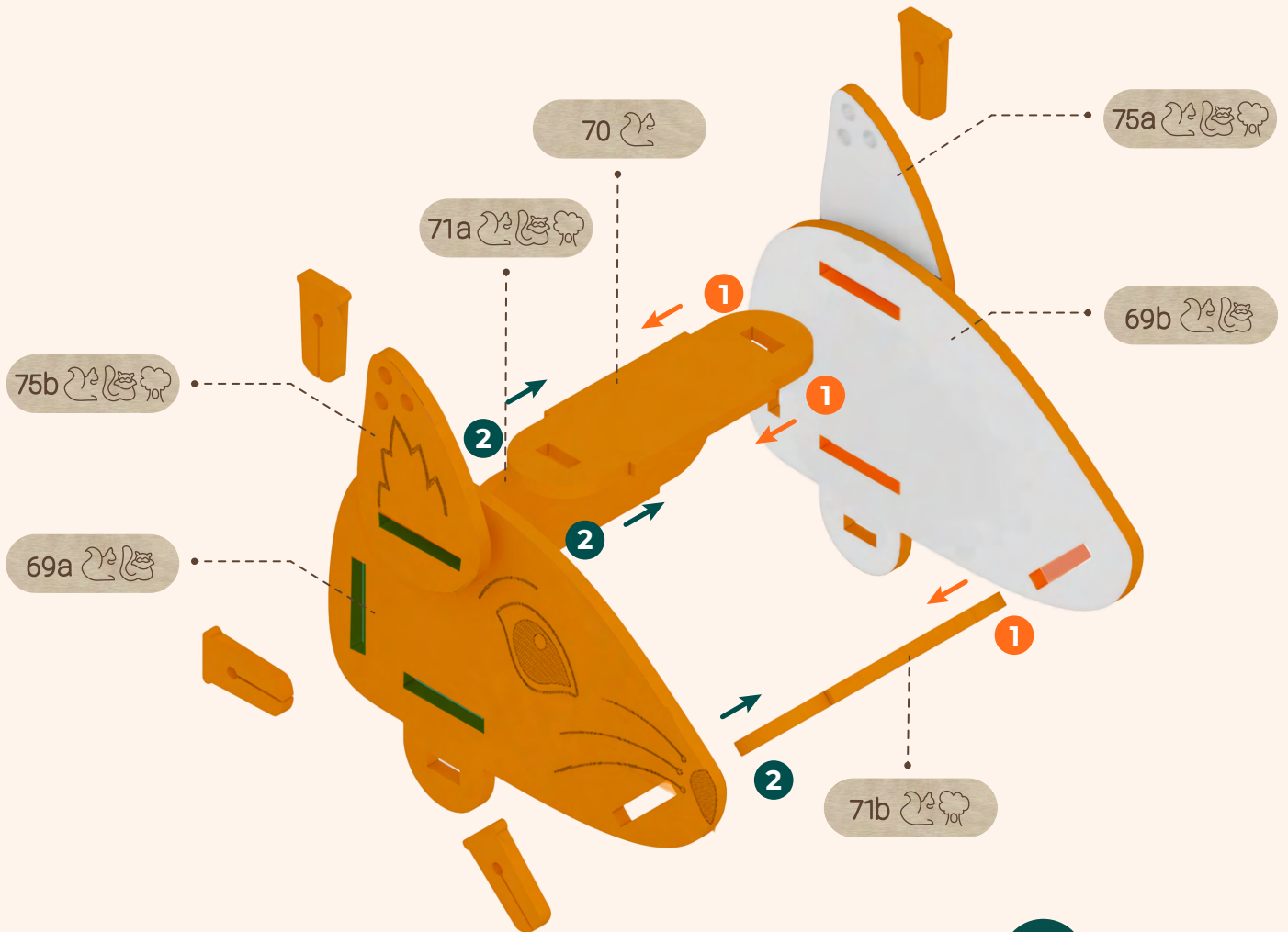


4
ETAP

CROWN OF TREES
WIEWIÓRKA

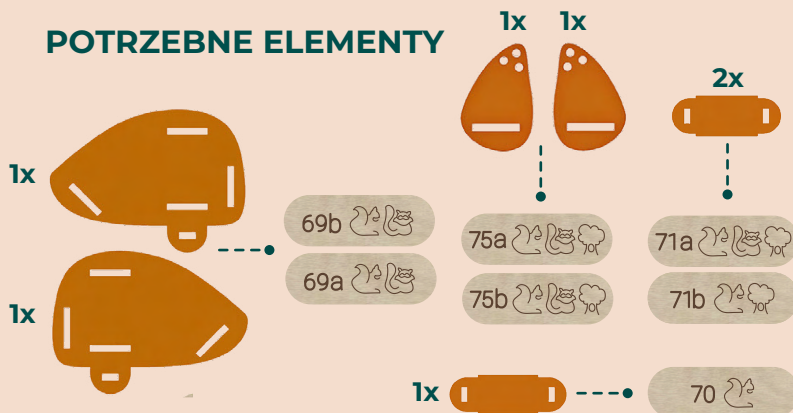


6x



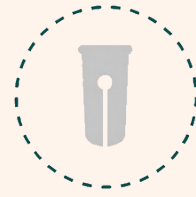
SPÓJRZ!

POTRZEBNE ELEMENTY

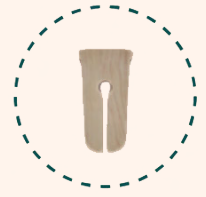


5
ETAP

CROWN OF TREES WIEWIÓRKA



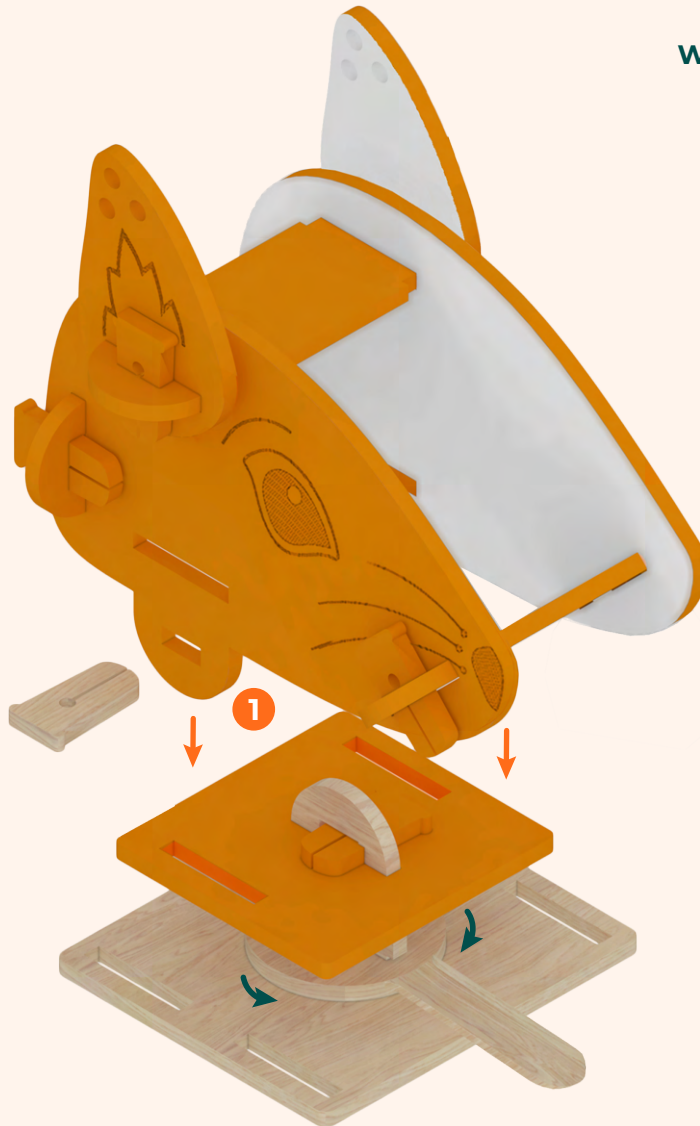
2x



2x



WYBIERAJ KOLORY KLINÓW!

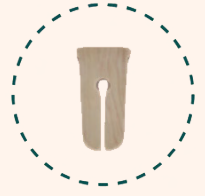


SPÓJRZ!



6
ETAP

CROWN OF TREES WIEWIÓRKA



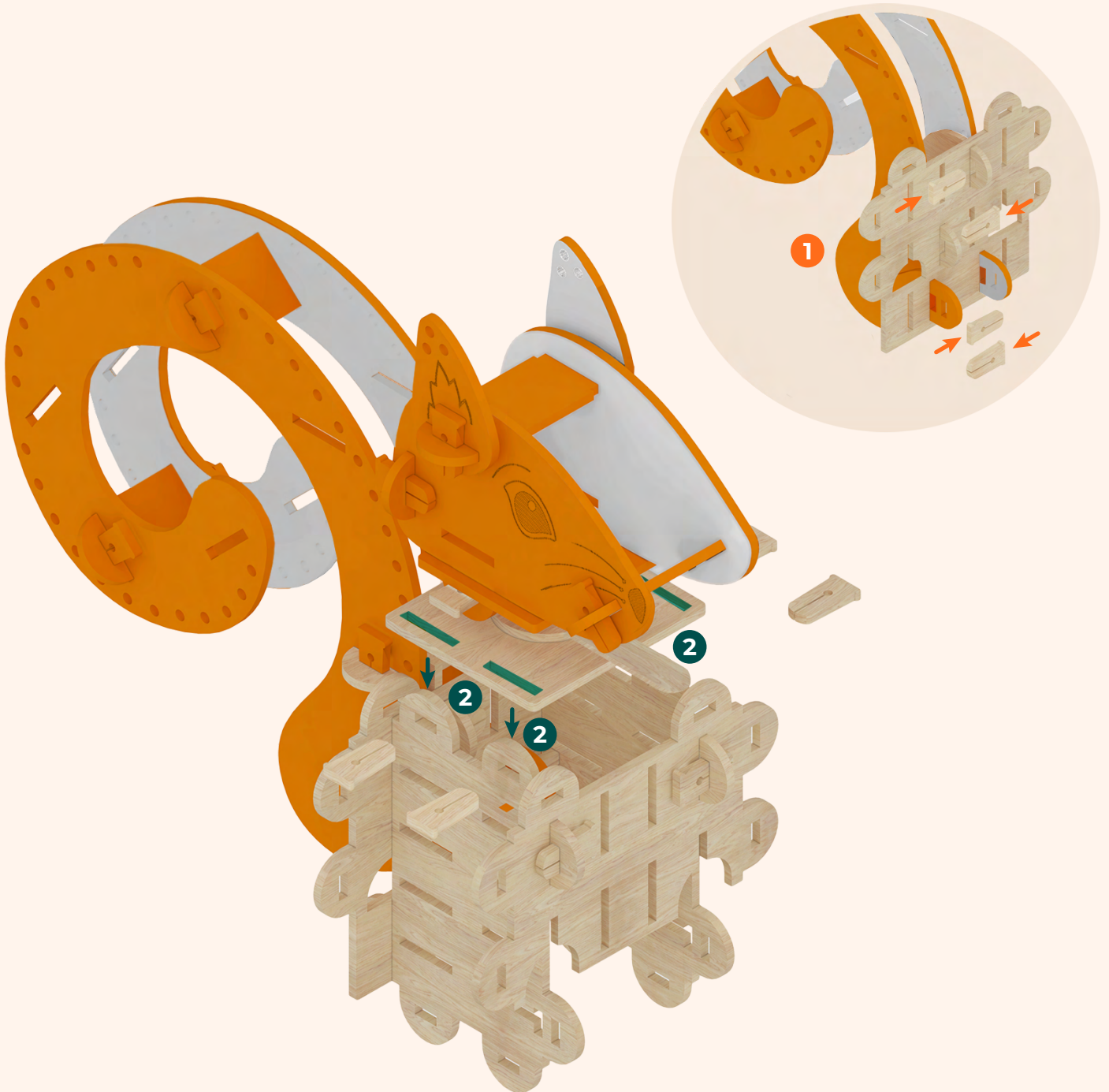
8x

lub

8x



WYBIERAJ KOLORY KLINÓW!



7
ETAP

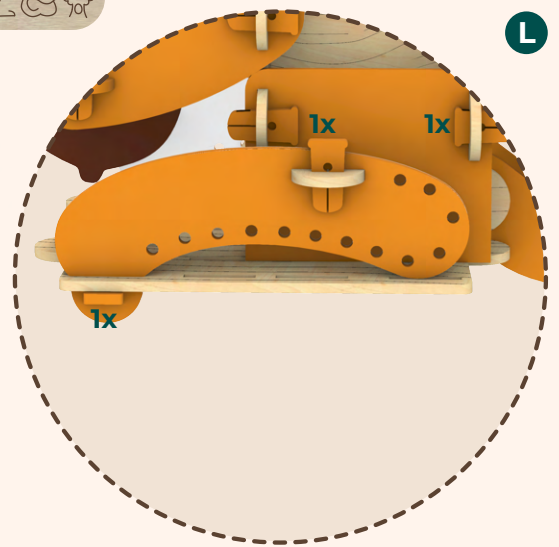
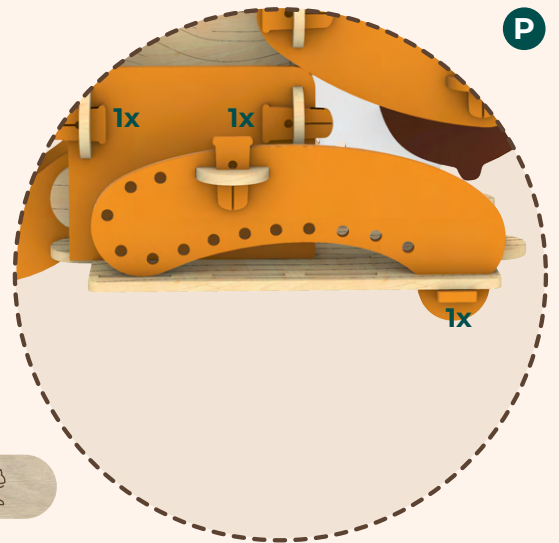
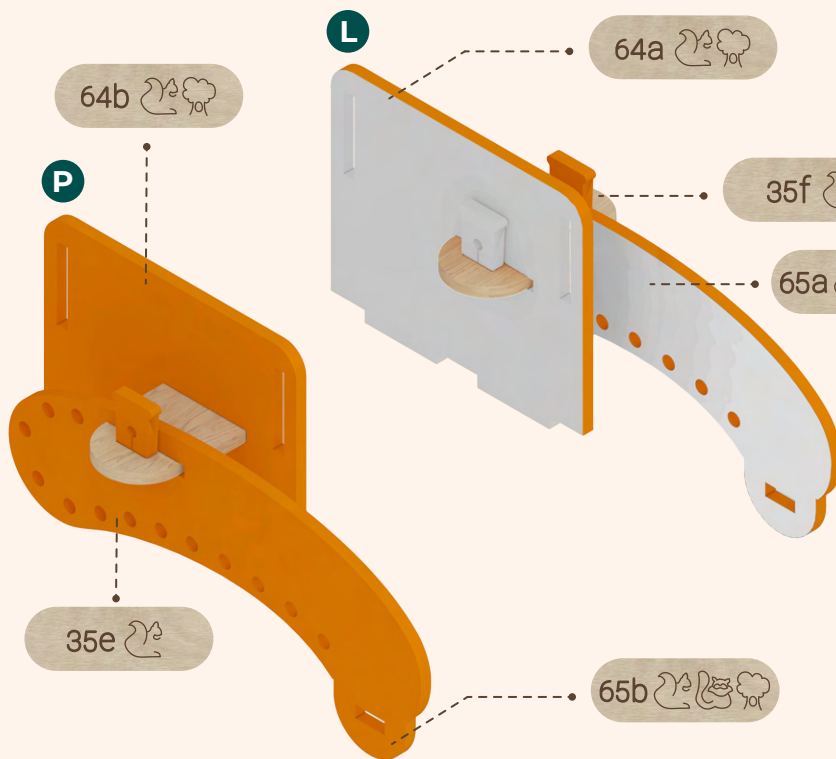
CROWN OF TREES
WIEWIÓRKA



2x

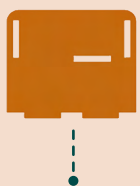


8x



POTRZEBNE ELEMENTY

2x



64a

64b

2x



35e

35f

1x

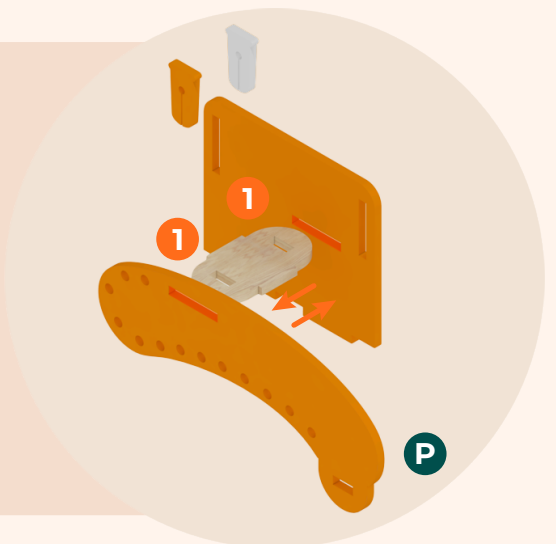


65a

1x



65b



8
ETAP

CROWN OF TREES
WIEWIÓRKA



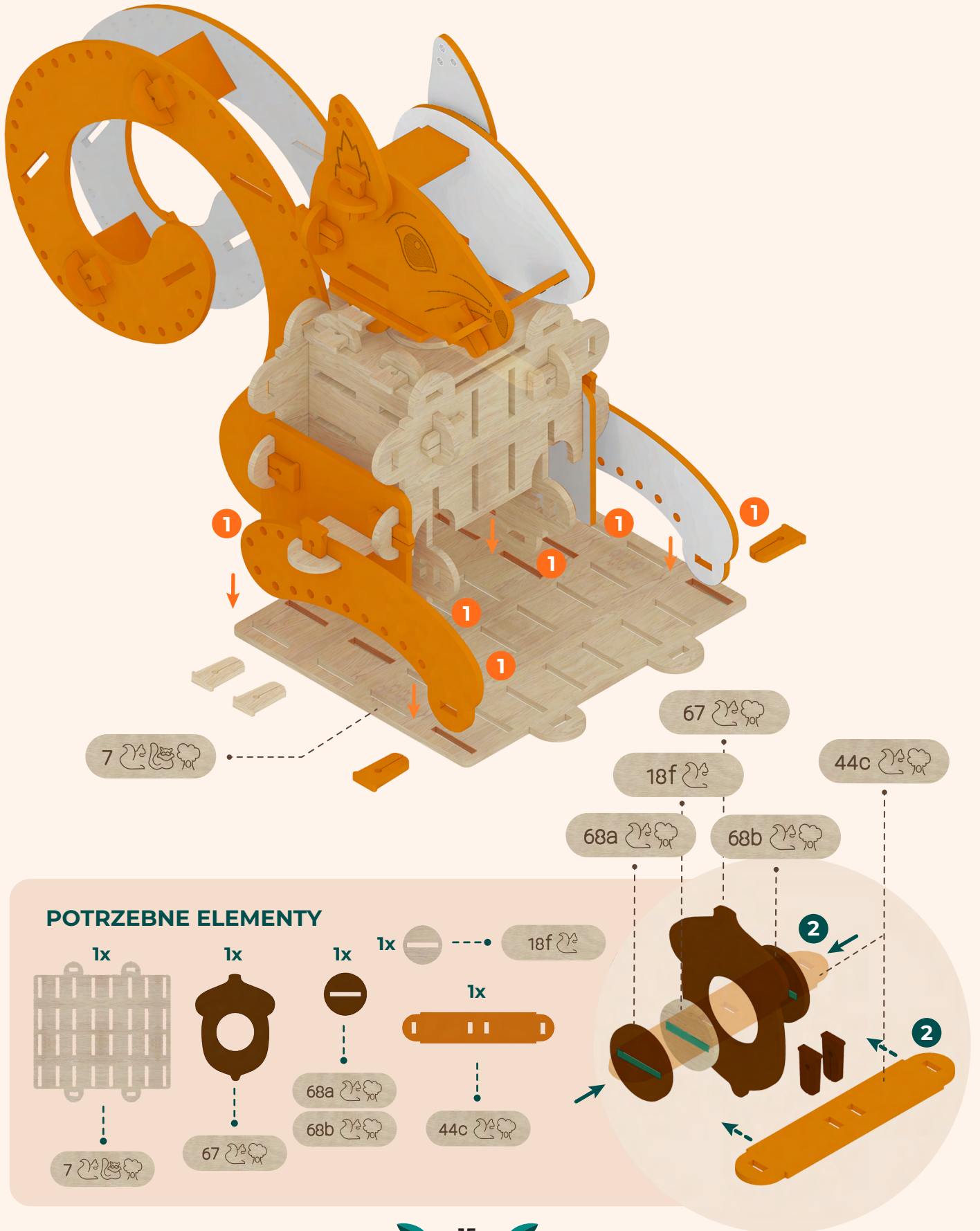
2x




4x



2x




POTRZEBNE ELEMENTY



7

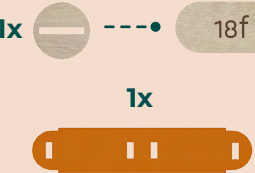


67



68a

68b



44c




18f

9
ETAP

CROWN OF TREES
WIEWIÓRKA



4x



SPÓJRZ!

POTRZEBNE ELEMENTY

1x



66a

1x



66b






CROWN OF TREES WIEWIÓRKA

KOLORYSTYKA


Przestrzenne puzzle ORGANICS BRICKS to naturalne elementy ze sklejkki, które posiadają rekomendowaną przez nas kolorystykę widoczną na wizualizacji.

W tym celu przygotowaliśmy dla każdego zestawu indywidualną grę kolorystyczną wraz ze wskazaniem numeru z uniwersalnej palety NCS. Kreuj wizualnie swoją zabawkę i nadaj cechy charakterystyczne ulubionej leśnej postaci zgodnie z naszymi wskazówkami!




**CIEMNY
POMARAŃCZOWY**

S-2570-Y30R




SZARY

S-2502-Y



BRAZOWY

S-6020-Y40R





CROWN OF TREES WIEWIÓRKA I SZOP PRACZ



WYKONAJ ZADANIE

Przeplatanie, przewlekanie – coś dla dłoni!



Wybierz z zestawu dodatków sznurówki oraz trzy zawieszki, które wzbudzają Twoją ciekawość. Zawieś je na dowolnym elemencie z otworami w zabawce. Opowiedz o nich historię!

DODATKI

Zestaw puzzli zawiera dodatkowe sznurówki oraz zawieszki do wykorzystania według własnej kreatywności. Łącz dowolnie i baw się dodatkami.

Do wykorzystania masz kilka długości sznurówek i zawieszki z dziurkami do przeplatania.

Kreuj i baw się!






CROWN OF TREES
WIEWIÓRKA I SZOP PRACZ

Pokoloruj szopa pracza według szablonu poniżej.




SZOP PRACZ

Kreuj SZOPA PRACZA i nadaj mu cechy charakterystyczne!



PRZYGOTUJ:

PUZZLE WSPÓLNE



1x 7



1x 69a



1x 69b


75b 1x 1x 75a



1x 74b



1x 74a



1x 73



2x 5a 5b



1x 66a



1x 65b



2x 8a 8b



1x 66b




1x 65a



1x 71a



1x 76



1x 77

PUZZLE - SZOP PRACZ



1x 82

89a 1x

1x 89b

90a 1x

1x 90b




1x 86



1x 1x 81a 81b



2x 83a 83b



1x 87



2x 88a 88b



1x 78



1x 79

2x 85a 85b

DODATKI



8x



23x



4x



13x



1x 86/1a

1x 86/1b

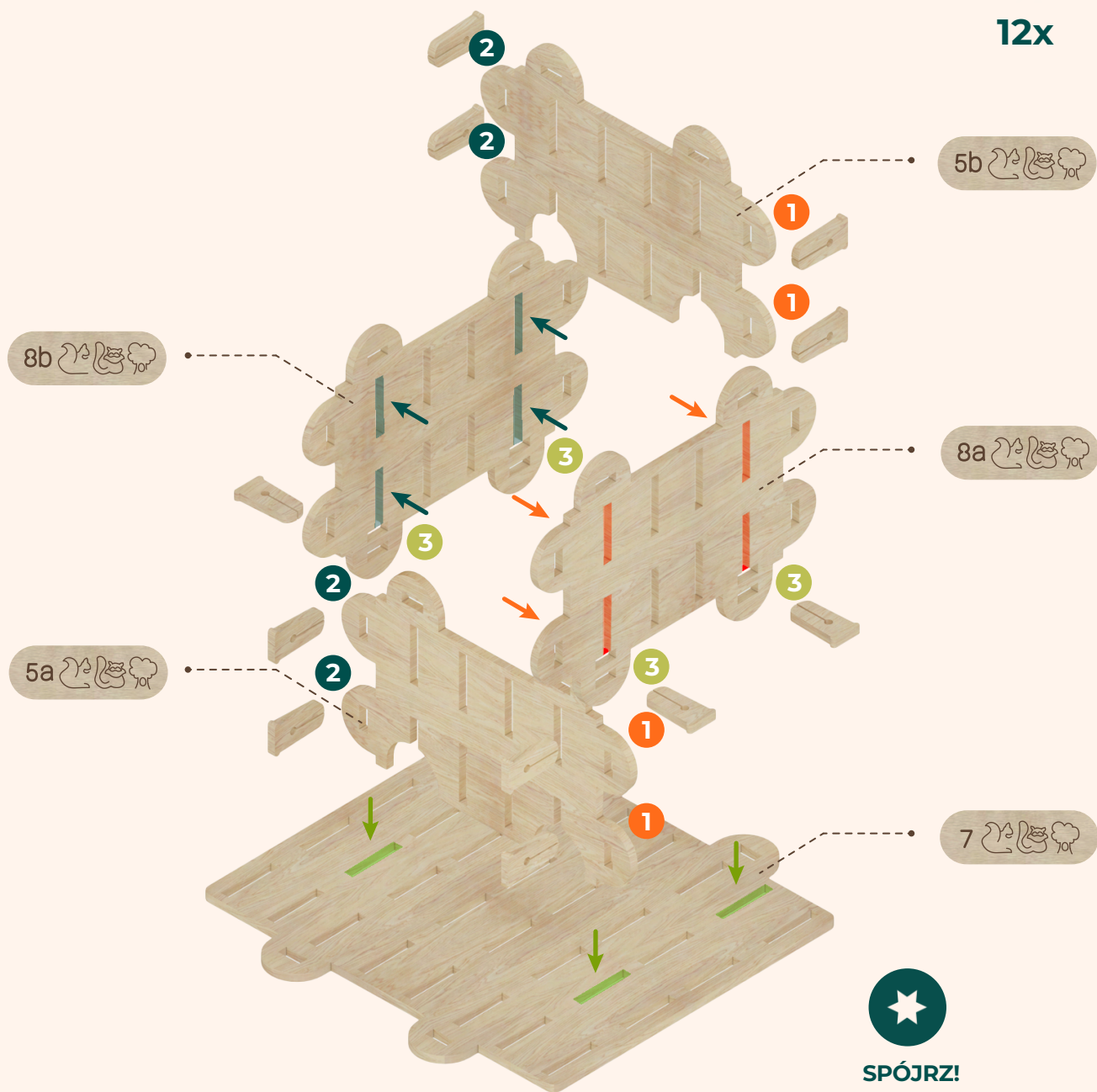
2x 80a 80b

1 ETAP

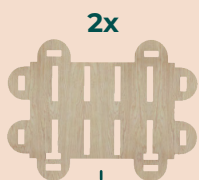
CROWN OF TREES SZOP PRACZ



12x

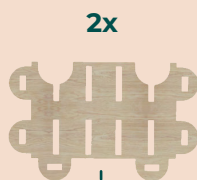


POTRZEBNE ELEMENTY



5a

5b




8a

8b

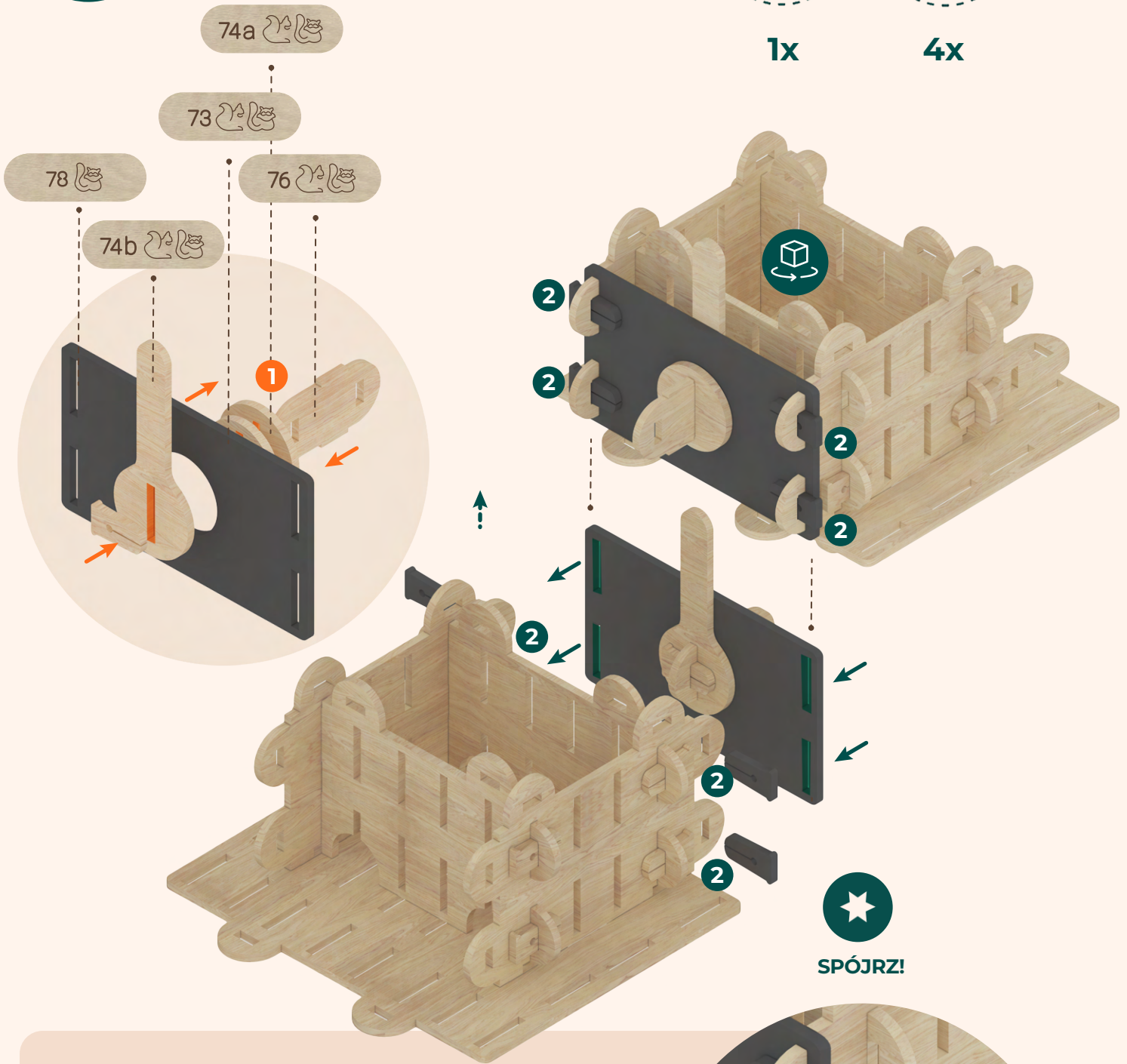
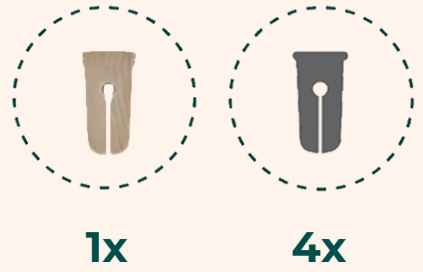


7

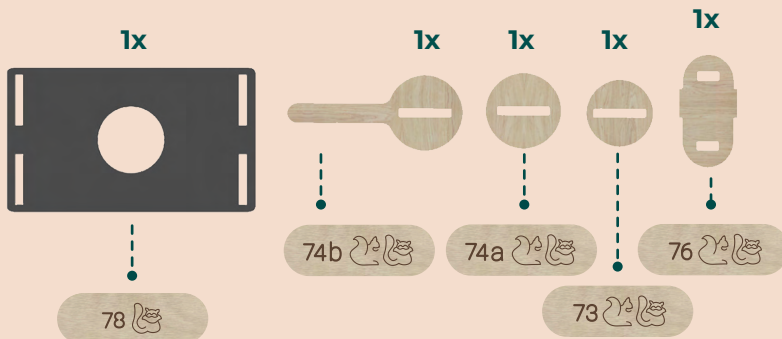


2
ETAP

CROWN OF TREES
SZOP PRACZ

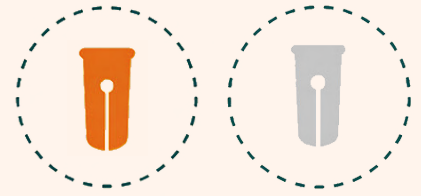


POTRZEBNE ELEMENTY



3
ETAP

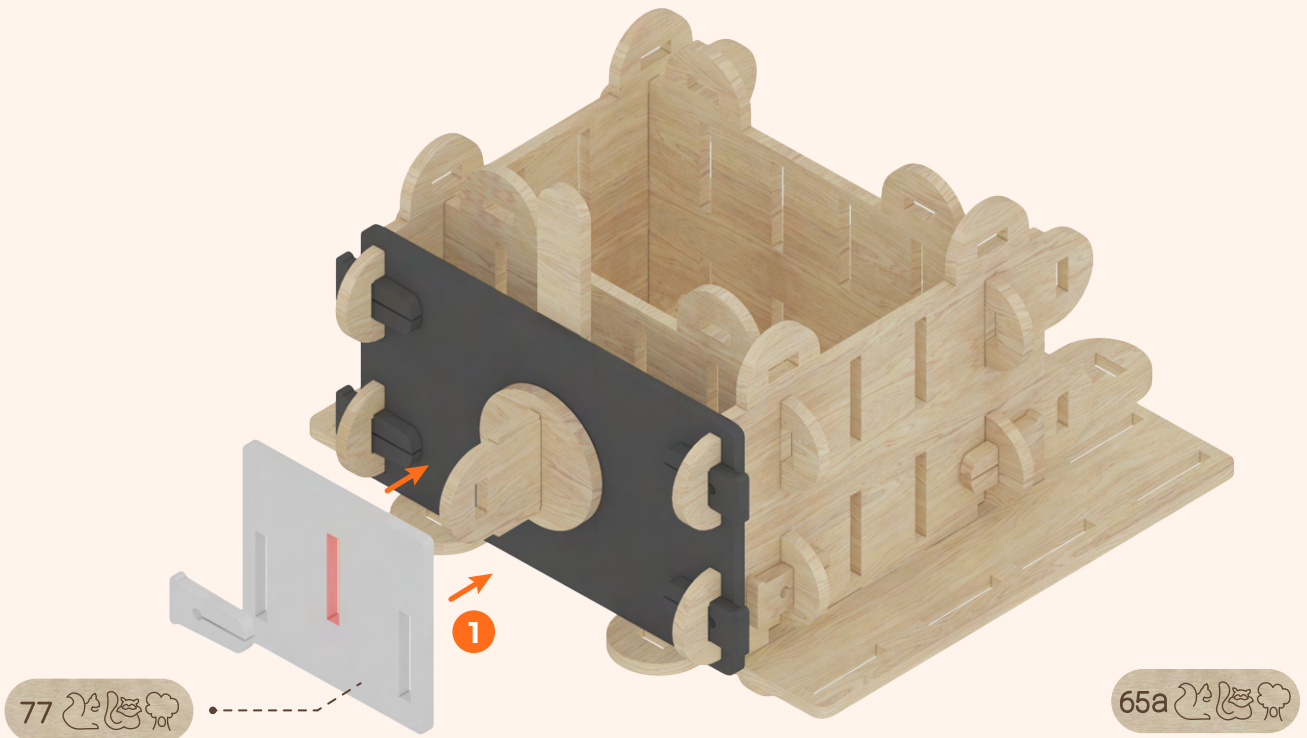
CROWN OF TREES
SZOP PRACZ



3x lub **3x**



WYBIERAJ KOLORY KLINÓW!



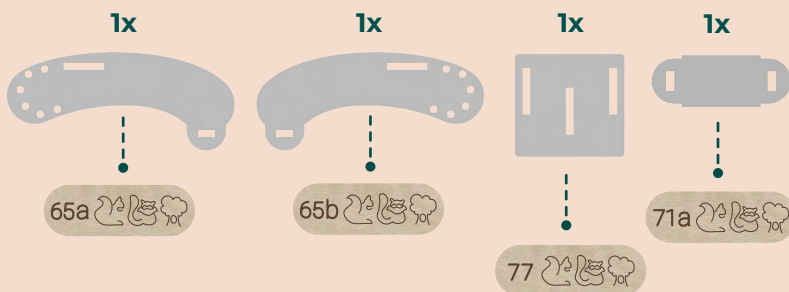
77

65a

71a

65b

POTRZEBNE ELEMENTY

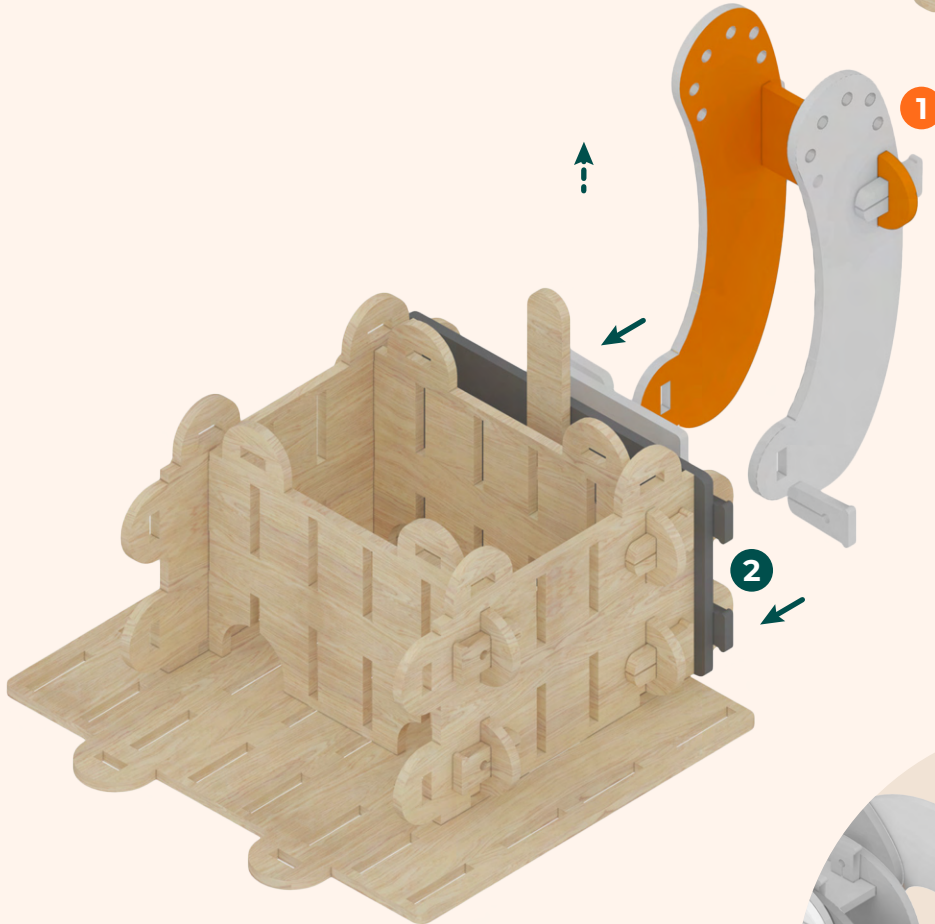



4
ETAP


CROWN OF TREES
SZOP PRACZ



2x

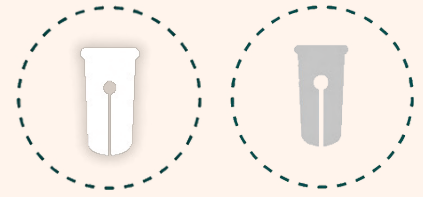


SPÓJRZ!



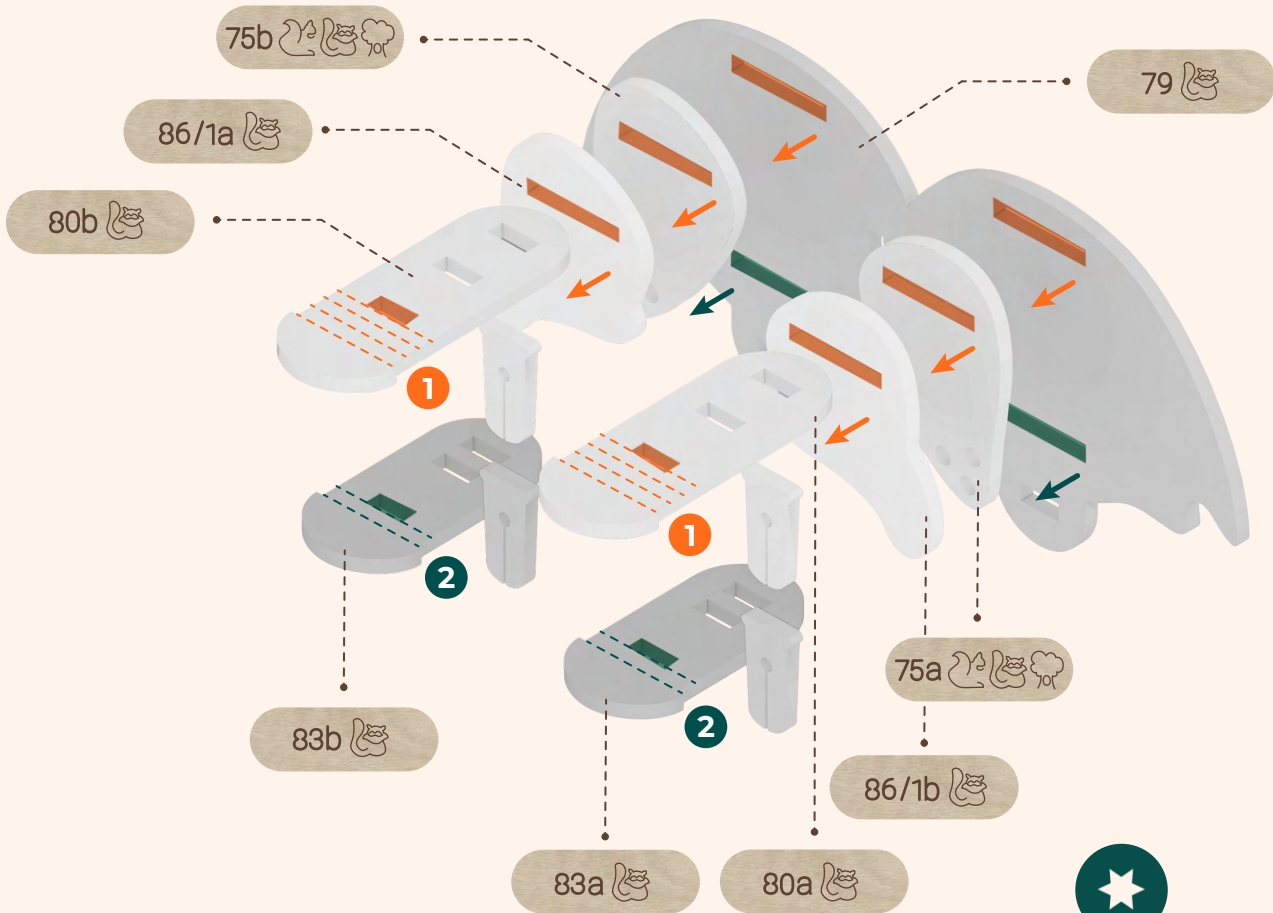
5
ETAP

CROWN OF TREES
SZOP PRACZ



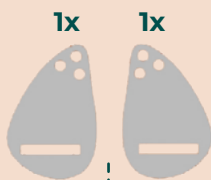
2x

2x



SPÓJRZ!

POTRZEBNE ELEMENTY



75a

75b



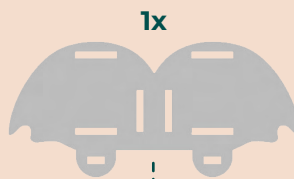
80a

80b



83a

83b



79



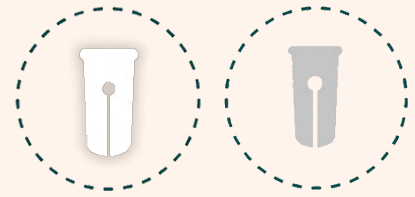
86/1a

86/1b



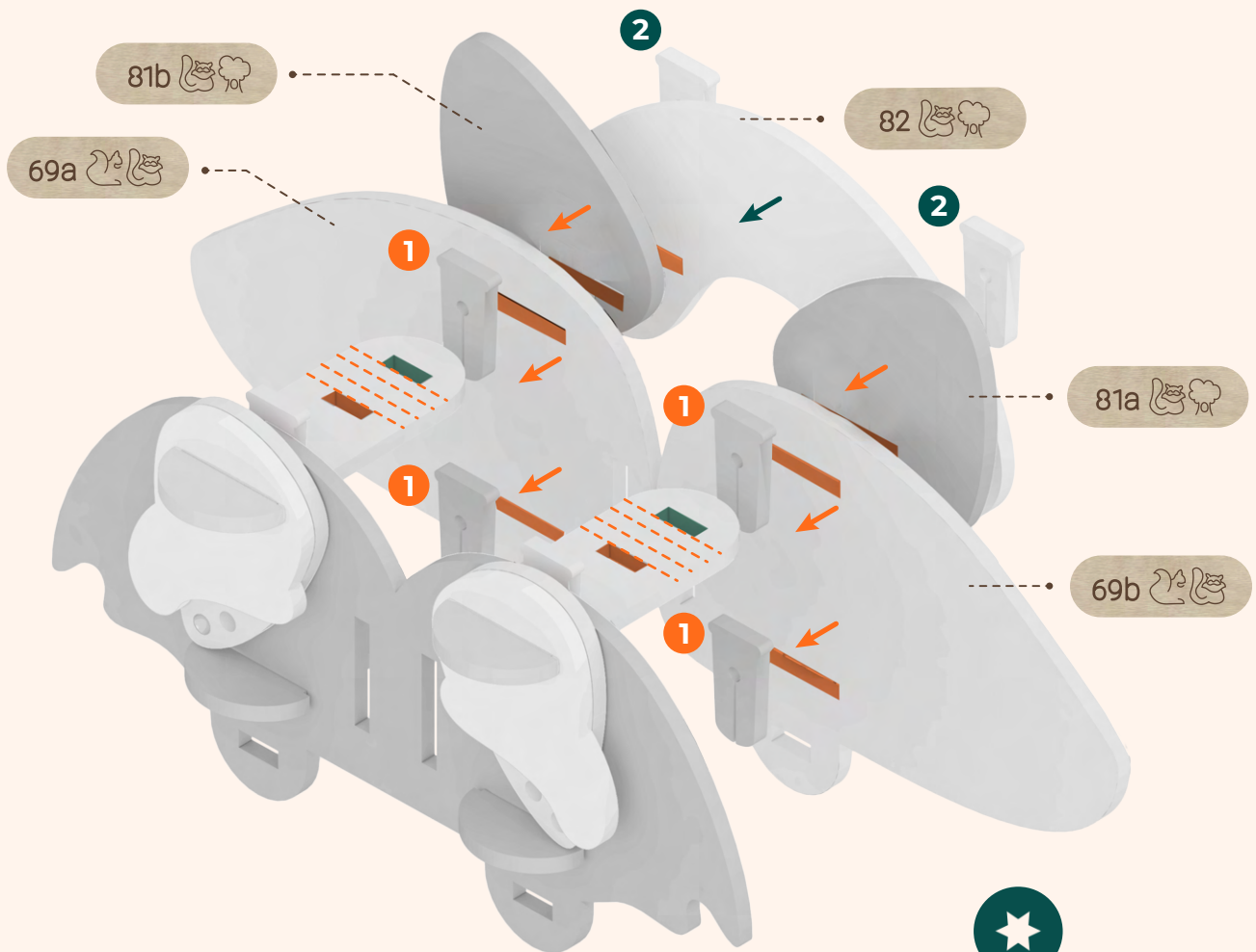
6
ETAP

CROWN OF TREES
SZOP PRACZ



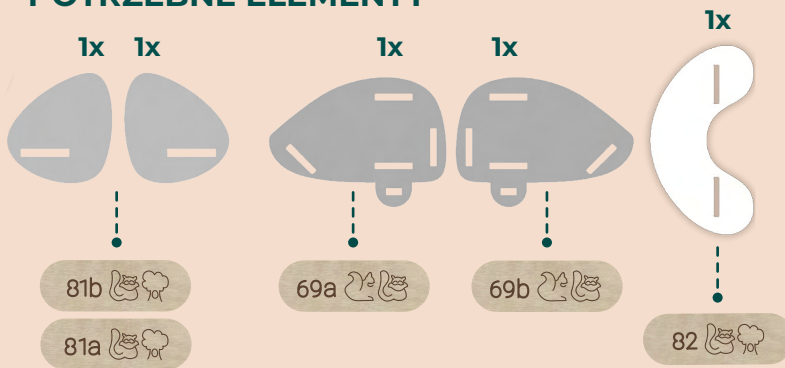
2x

6x



SPÓJRZ!

POTRZEBNE ELEMENTY

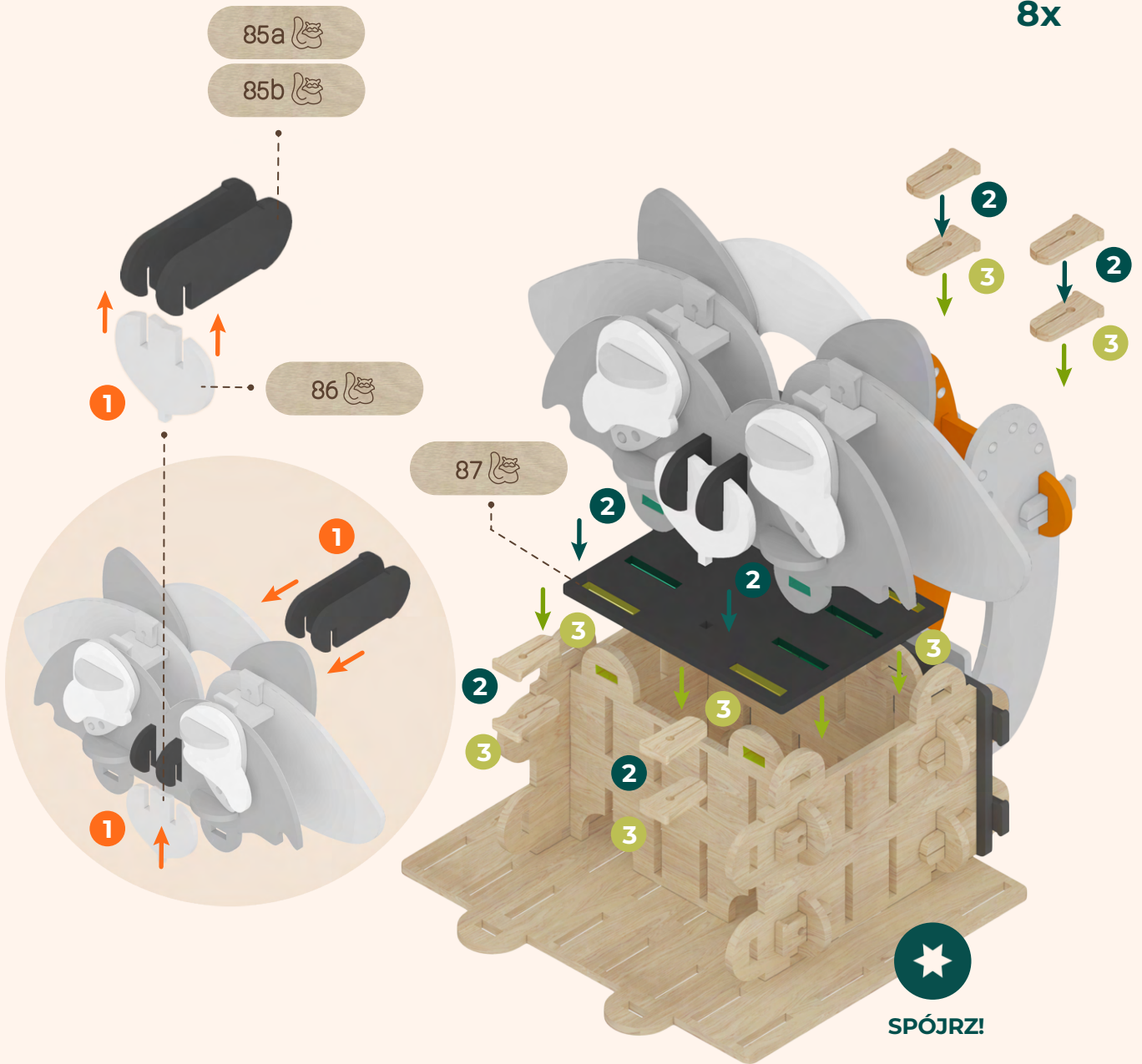


7
ETAP

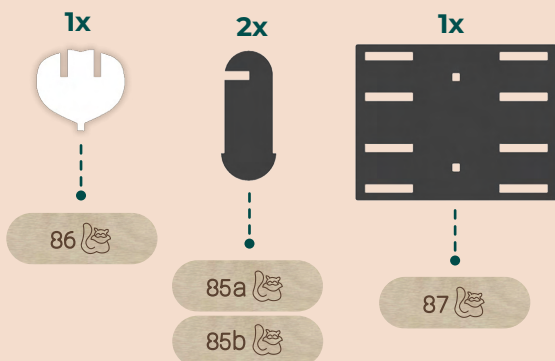
CROWN OF TREES
SZOP PRACZ



8x



POTRZEBNE ELEMENTY



8
ETAP

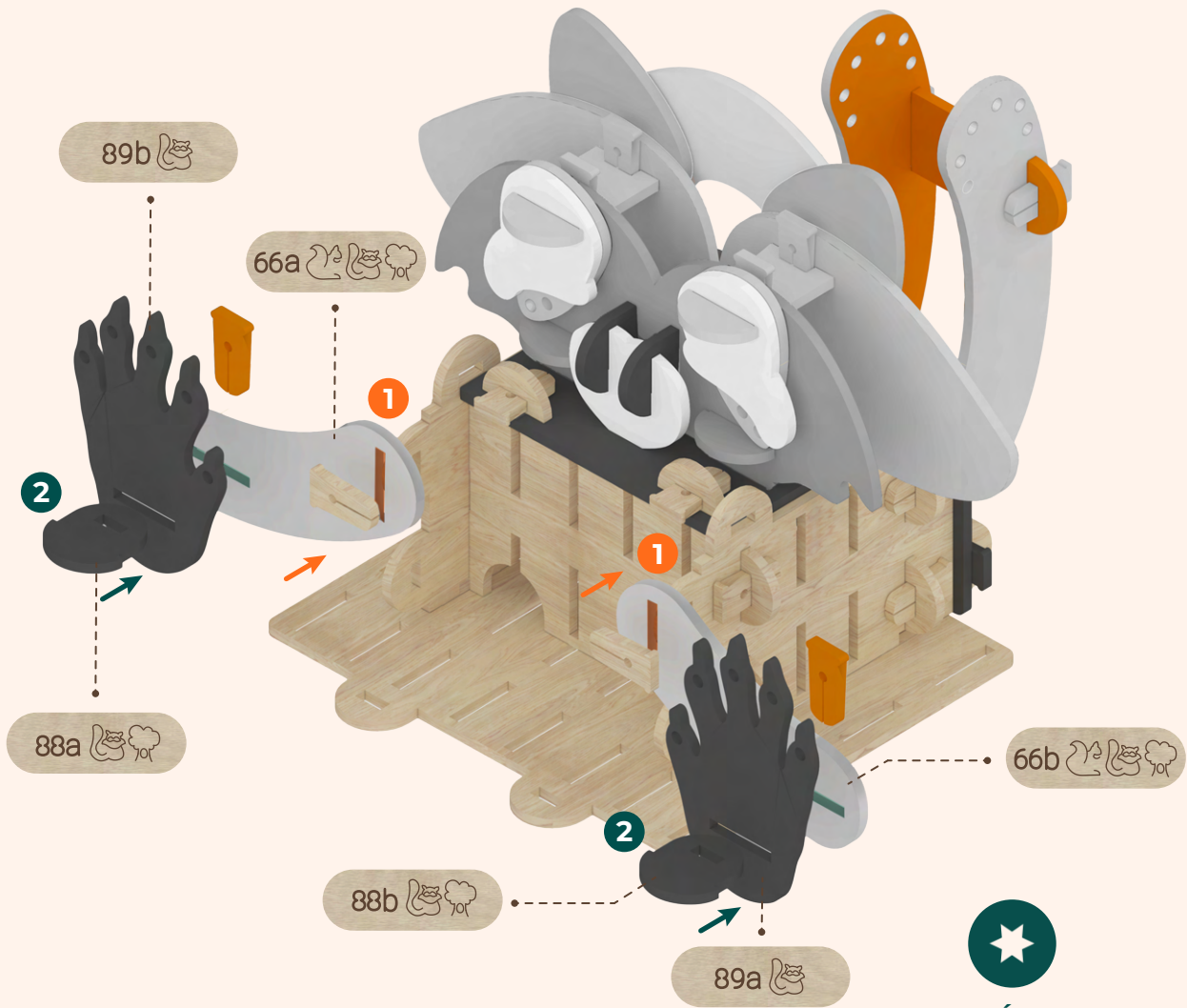
CROWN OF TREES
SZOP PRACZ



2x

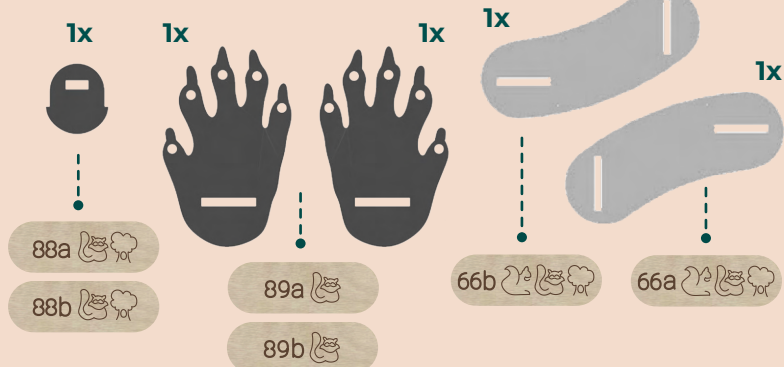


2x



SPÓJRZ!

POTRZEBNE ELEMENTY

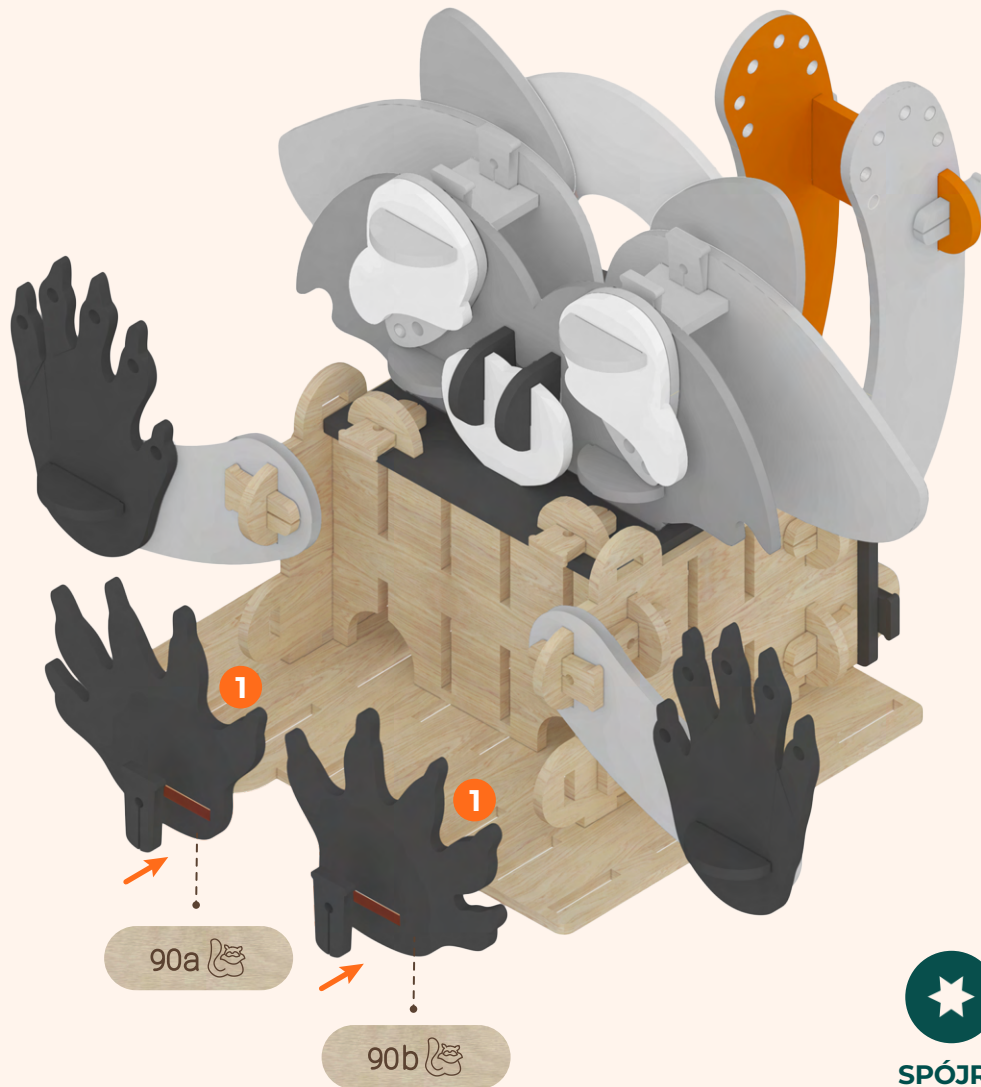


9
ETAP

CROWN OF TREES SZOP PRACZ

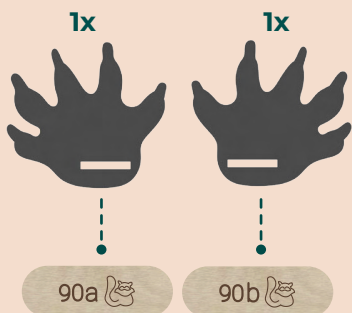


2x



SPÓJRZ!

POTRZEBNE ELEMENTY






CROWN OF TREES SZOP PRACZ

KOLORYSTYKA


Przestrzenne puzzle ORGANICS BRICKS to naturalne elementy ze sklejkki, które posiadają rekomendowaną przez nas kolorystykę widoczną na wizualizacji.

W tym celu przygotowaliśmy dla każdego zestawu indywidualną grę kolorystyczną wraz ze wskazaniem numeru z uniwersalnej palety NCS. Kreuj wizualnie swoją zabawkę i nadaj cechy charakterystyczne ulubionej leśnej postaci zgodnie z naszymi wskazówkami!



CIEMNY SZARY

S-6502-Y



SZARY

S-2502-Y



BIAŁY

S-0500N






CROWN OF TREES WIEWIÓRKA & SZOP PRACZ

ZAWIESZKI & SZNURÓWKI & PATYCZKI

Co potrzebujesz?

Zawieszki z otworami w kształcie koła, patyczki oraz sznurówki w różnych długościach.




Jak montować?

Zawieszki możesz nakładać na inne puzzle z otworami w kształcie koła i łączyć ze sobą z pomocą sznurówek. Pamiętaj, żeby na końcu zrobić supeł lub inne wiązanie stabilizujące połączenie. Spójrz na obrazki!

Gdzie montować?

Przy elementach z otworami w kształcie koła – np. uszy, ogon wiewiórki czy łapy szopa. Patyczki i zawieszki możesz też łączyć ze sobą niezależnie od zabawki – tworząc pretekst do innych zabaw czy aktywności.



ORGANICS BRICKS

Niech łączy nas zabawa
w magicznym lesie przygód!

PRZESTRZENNE PUZZLE ZE SKLEJKI

WIEWIÓRKA & SZOP PRACZ

Naturalne, przestrzenne puzzle ORGANICS BRICKS oraz współgrająca z nimi aplikacja mobilna FOREST fun&edu to efekt finalny projektu – Realizacja prac badawczo-rozwojowych w zakresie innowacyjnych konstrukcji drewnianych dla dzieci.

Ostrzeżenie! Nieodpowiednie dla dzieci w wieku poniżej 3 lat. Małe elementy. Niebezpieczeństwo udławienia się. Zabawka przeznaczona dla dzieci od 7 lat.



Projekt zrealizowano przy współfinansowaniu przez Unię Europejską z Europejskiego Funduszu Rozwoju Regionalnego w ramach Regionalnego Programu Operacyjnego Województwa Zachodniopomorskiego 2014-2020.

Umowa o dofinansowanie numer: RPZP.01.01.00-32-0034/20-00